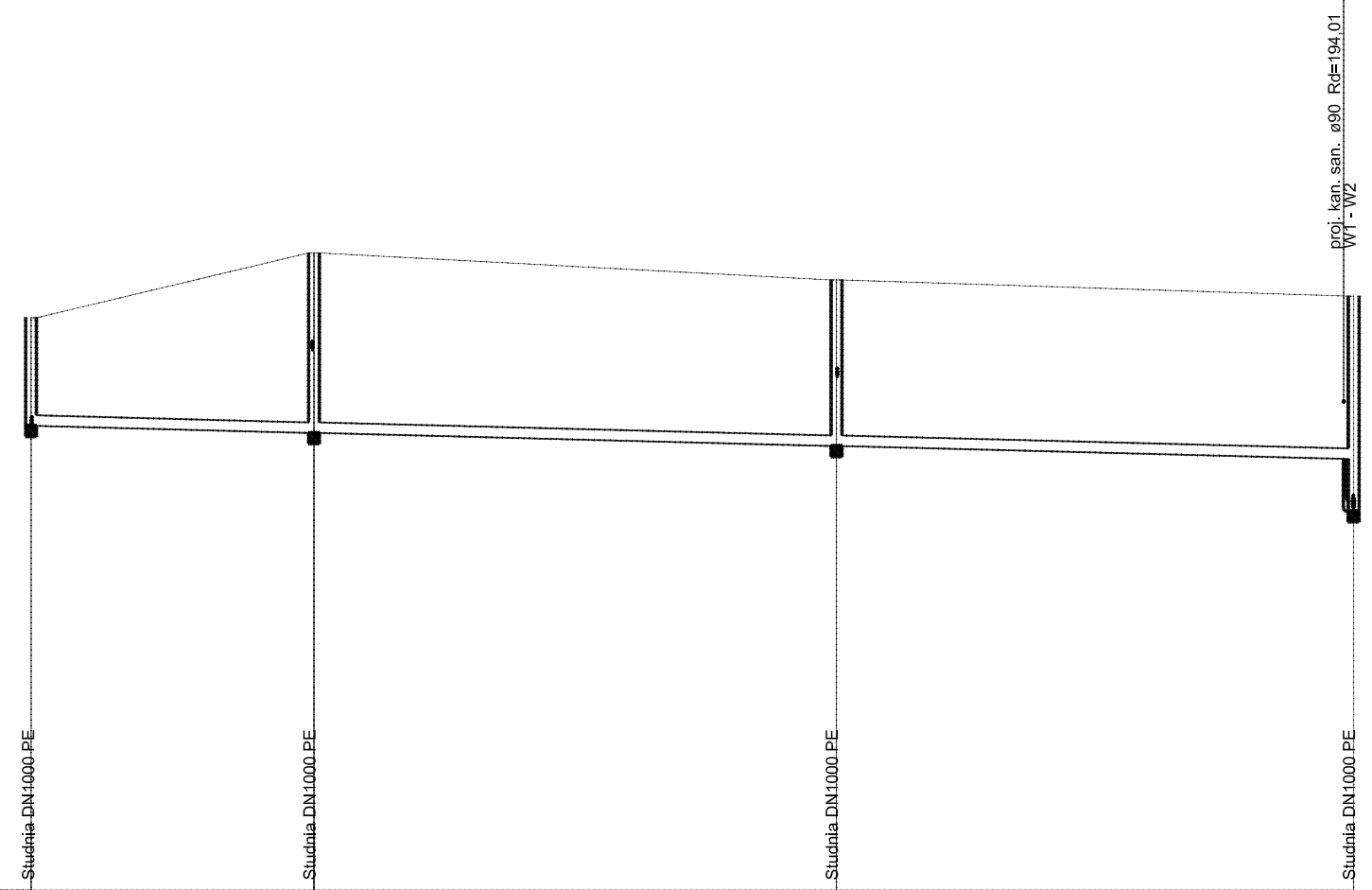
proj. kan. san. ø90 Rd=194,01
W1 - W2
Studnia DN1000 PE
Studnia DN1000 PE
Studnia DN1000 PE
Studnia DN1000 PE

Poziom porównawczy 185,00 m n.p.m.

	SK84		SK83		SK82		SK81
Rzędna terenu projektowanego	195,60		196,80		196,30		196,00
Rzędna terenu istniejącego	195,60		196,80		196,30		196,00
Rzędna dna kanału	193,60		193,47		193,23		192,99
Zagłębienie dna kanału [m]	2,00		3,33		3,07		3,01
Odległości [m]		26,2		48,4		47,9	
Średnice, materiał Spadek		200 PVC				5,0 ‰	
Długość trasy [m]	0,0		26,2		74,6		122,5

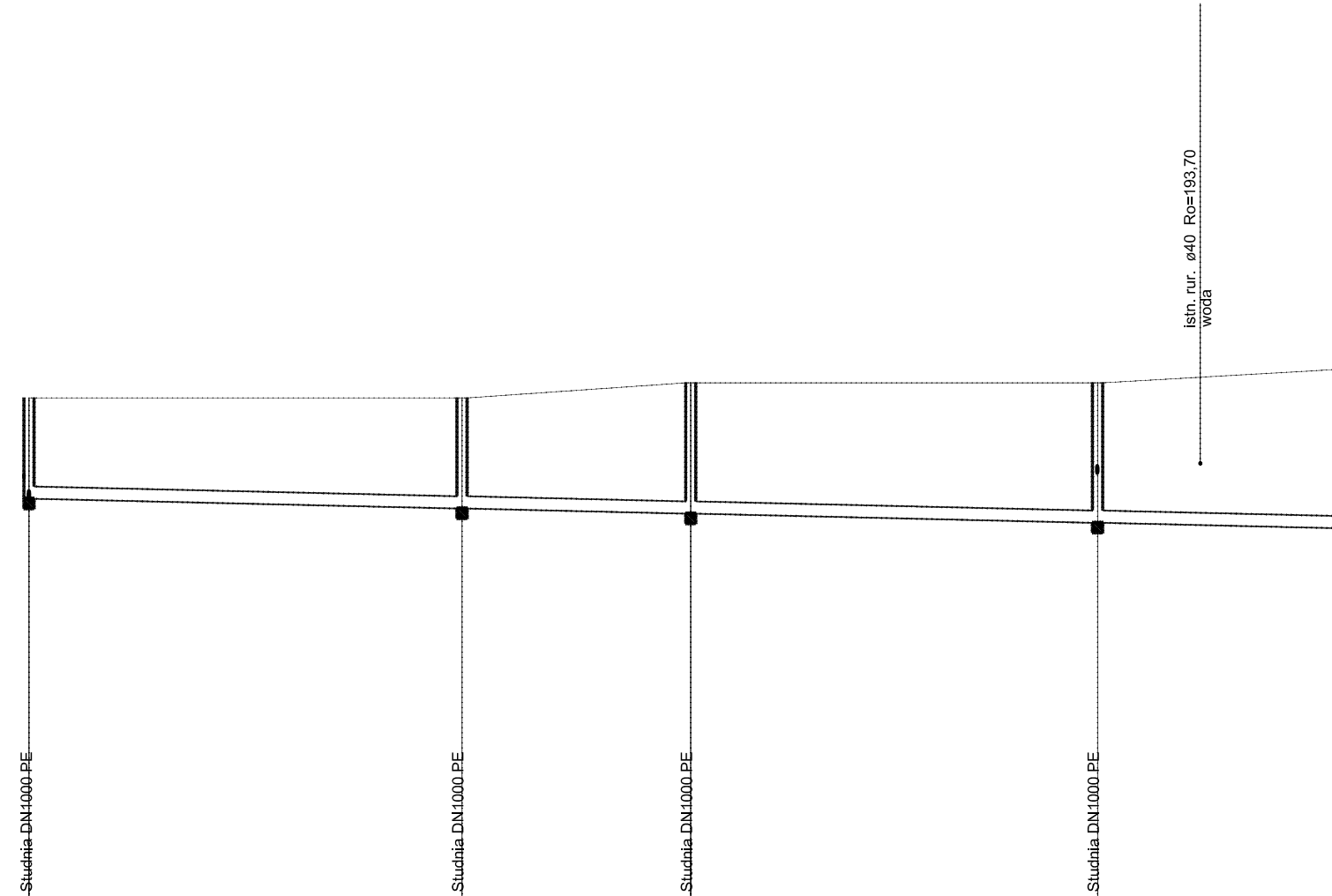
istn. rur. ø40 Ro=193,70
woda
Studnia DN1000 PE
Studnia DN1000 PE
Studnia DN1000 PE
Studnia DN1000 PE

Poziom porównawczy 180,00 m n.p.m.

Rzędna terenu projektowanego	195,00		195,00		195,30		195,30	
Rzędna terenu istniejącego	195,00		195,00		195,30		195,30	
Rzędna dna kanału	193,00		192,81		192,70		192,52	
Zagłębienie dna kanału [m]	2,00		2,19		2,60		2,78	
Odległości [m]		43,0		22,7		40,4		36,0
Średnice, materiał Spadek		250 PVC						
Długość trasy [m]	0,0		43,0		65,7		106,1	
	SK85 (SR1)		SK86		SK87		SK88	

SK89	142,1		3,34	192,36	195,70	195,70	Studnia DN1000 PE
		10,4					
SK90	152,5		3,09	192,31	195,40	195,40	Studnia DN1000 PE
		49,6					
SK91	202,1		2,81	192,09	194,90	194,90	Studnia DN1000 PE
		51,6					
SK92	253,7		2,14	191,86	194,00	194,00	Studnia DN1000 PE
	4,5 ‰	26,4					
SK93	280,1		2,06	191,74	193,80	193,80	Studnia DN1000 PE
	PVC 250	39,6					
	20,0 ‰						
SK94	319,7		2,05	190,95	193,00	193,00	Studnia DN1000 PE
	PVC 250						

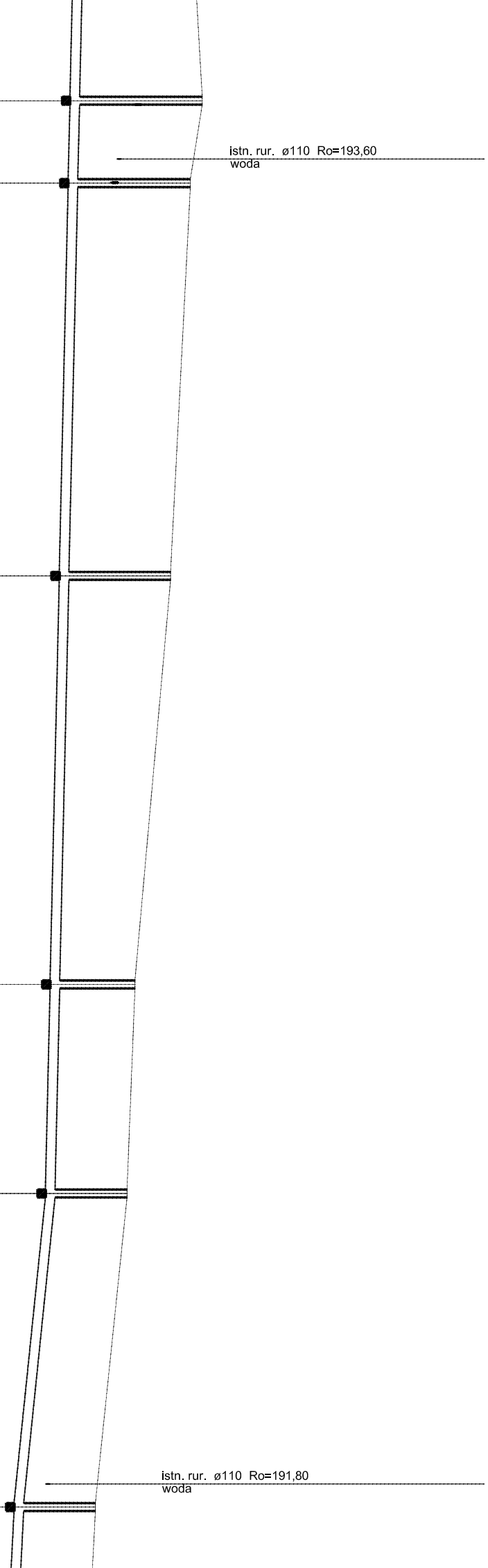
istn. rur. ø110 Ro=193,60
woda
istn. rur. ø110 Ro=191,80
woda

50,0

10,0 ‰

250

PVC

SK95	369,7	2,05	190,45	192,50	192,50	Studnia DN1000 PE
SK96	419,4	1,98	190,22	192,20	192,20	Studnia DN1000 PE
SK97	454,2	2,73	190,07	192,80	192,80	Studnia DN1000 PE
SK98	491,1	2,90	189,90	192,80	192,80	Studnia DN1000 PE

49,7

34,8

36,9

46,2

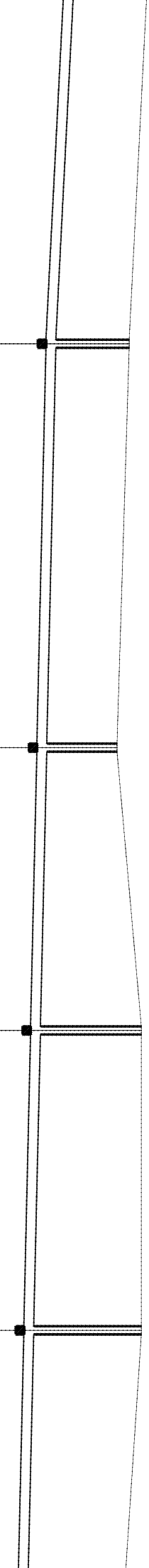

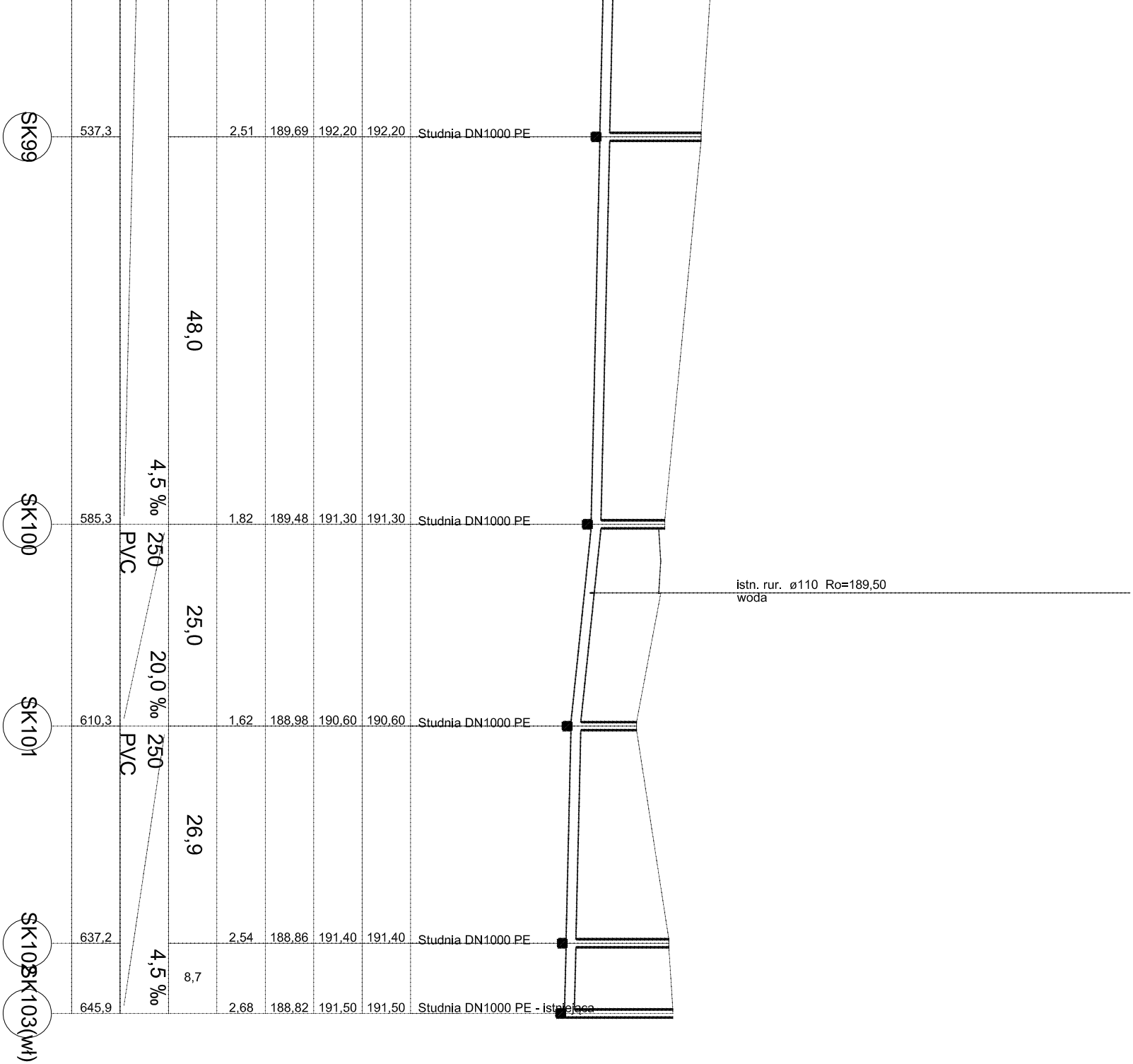

SK99	537,3	2,51	189,69	192,20	192,20	Studnia DN1000 PE
SK100	585,3	1,82	189,48	191,30	191,30	Studnia DN1000 PE
SK101	610,3	1,62	188,98	190,60	190,60	Studnia DN1000 PE
SK102	637,2	2,54	188,86	191,40	191,40	Studnia DN1000 PE
SK103(wł)	645,9	2,68	188,82	191,50	191,50	Studnia DN1000 PE - istniejąca

48,0
4,5 ‰
250
PVC
25,0
20,0 ‰
250
PVC
26,9
4,5 ‰
8,7
istn. rur. ø110 Ro=189,50
woda

Poziom porównawczy
190,00 m n.p.m.



SK33	0,0	2,36	200,94	203,30	203,30	Studnia DN630 PE
SK105	5,6	2,18	201,22	203,40	203,40	Studnia DN1000 PE

PVC
200
5,6
50,0 ‰
200
PVC
36,0
istn. rur. ø110 Ro=201,10
woda

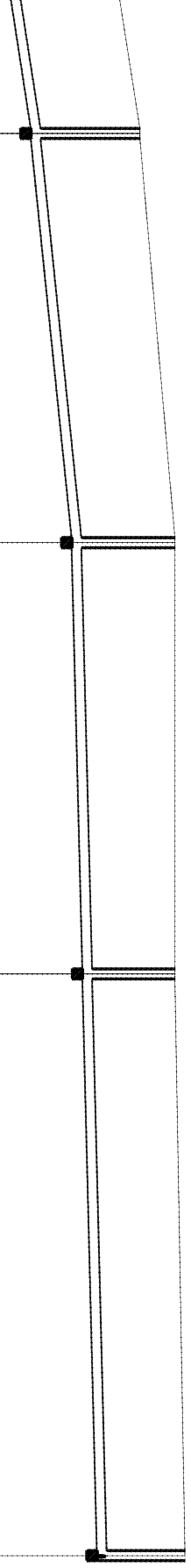

30,0 ‰

SK106	41,6	2,18	202,32	204,50	204,50	Studnia DN1000 PE
	PVC 200	40,8				
	20,0 ‰					
SK107	82,4	2,06	203,14	205,20	205,20	Studnia DN1000 PE
	PVC 200	43,0				
SK108	125,4	1,85	203,35	205,20	205,20	Studnia DN1000 PE
		58,0				
	5,0 ‰					
SK109	183,4	1,76	203,64	205,40	205,40	Studnia DN1000 PE

SK38	0,0	2,15	196,55	198,70	198,70	Studnia DN1000 PE
SK110	19,1	1,56	196,64	198,20	198,20	Studnia DN1000 PE
SK111	26,3	1,52	196,68	198,20	198,20	Studnia DN1000 PE
SK112	60,6	1,95	196,85	198,80	198,80	Studnia DN1000 PE
SK113	86,3	1,62	196,98	198,60	198,60	Studnia DN1000 PE
SK114 (SR3)	95,1	1,58	197,02	198,60	198,60	Studnia DN1000 PE
SK115	105,1	1,43	197,07	198,50	198,50	Studnia DN1000 PE
SK116	133,6	1,79	197,21	199,00	199,00	Studnia DN1000 PE
SK117	138,4	1,66	197,24	198,90	198,90	Studnia DN1000 PE
SK118	161,3	1,75	197,35	199,10	199,10	Studnia DN1000 PE

PVC 200

5,0 ‰

19,1

7,2

34,3

25,7

8,8

10,0

28,5

4,8

22,9

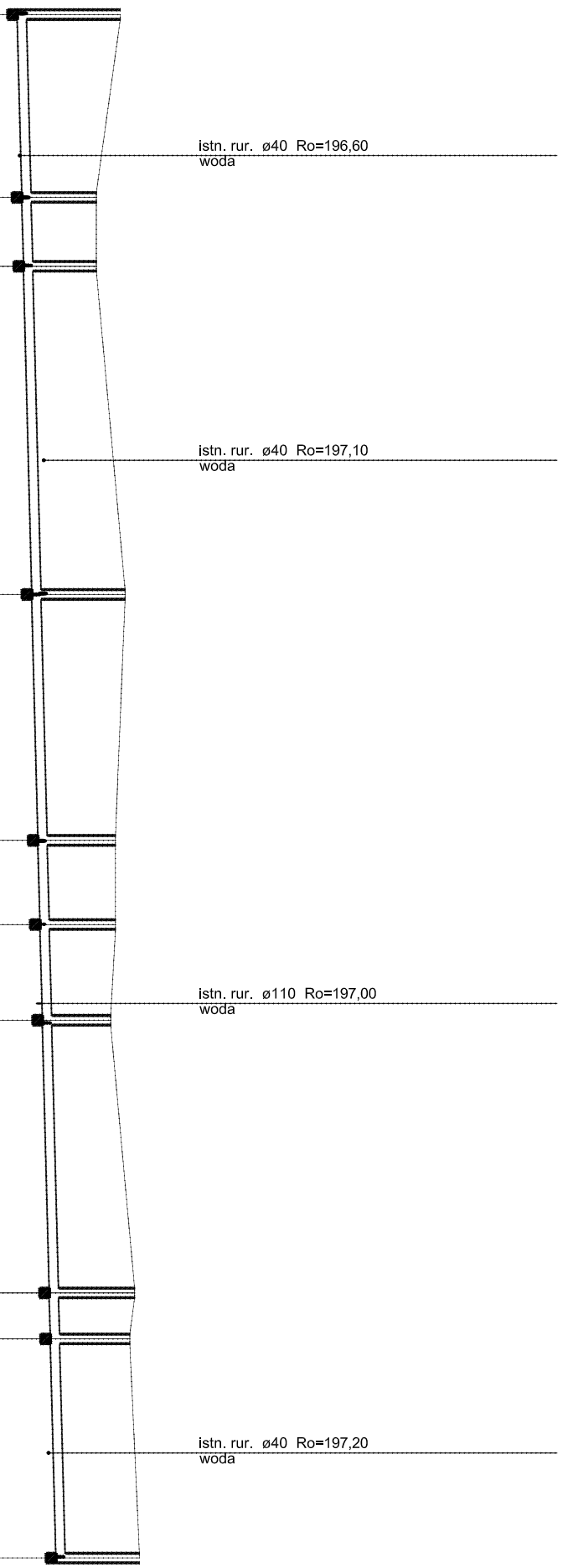
istn. rur. ø40 Ro=196,60
woda
istn. rur. ø40 Ro=197,10
woda
istn. rur. ø110 Ro=197,00
woda
istn. rur. ø40 Ro=197,20
woda

SK74	0,0			3,98 2,20	192,92 194,70	196,90	196,90	Studnia DN1000 PE
		PVC 200 30,0 ‰	46,5					
SK119	46,5			2,51	196,09	198,60	198,60	Studnia DN1000 PE
		PVC 200 50,0 ‰	30,7					
SK120	77,2			2,37	197,63	200,00	200,00	Studnia DN1000 PE
			16,5					
SK121	93,7			2,34	198,46	200,80	200,80	Studnia DN1000 PE
		PVC 200 60,0 ‰	7,5					
SK122	101,2			2,41	198,89	201,30	201,30	Studnia DN1000 PE
		PVC 200 40,0 ‰	19,0					
SK123	120,2			2,19	199,61	201,80	201,80	Studnia DN1000 PE
			14,9					
SK124	135,1			2,20	200,20	202,40	202,40	Studnia DN1000 PE
		PVC 200 10,0 ‰	23,0					
SK125	158,1			2,67	200,43	203,10	203,10	Studnia DN1000 PE
		PVC 200 5,0 ‰	21,4					
SK126	179,5			2,06	200,54	202,60	202,60	Studnia DN1000 PE

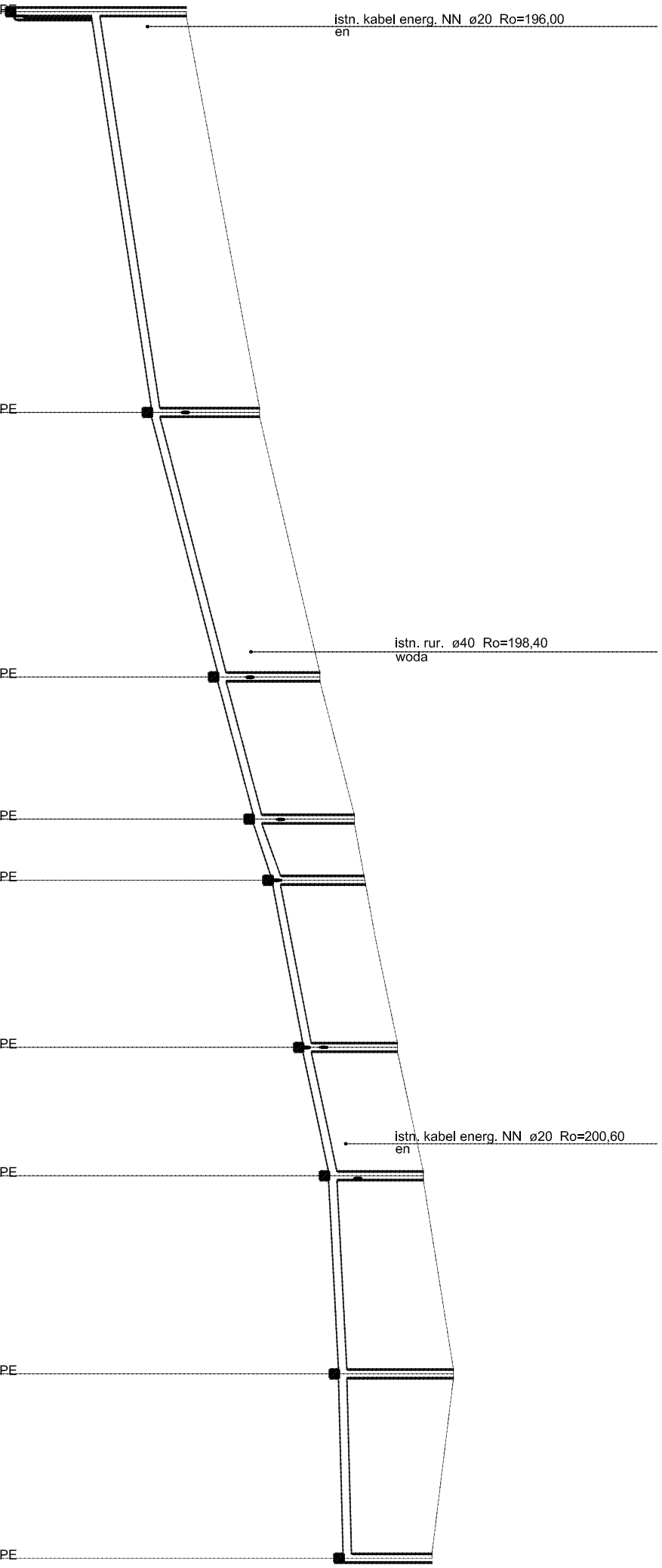
istn. kabel energ. NN ø20 Ro=196,00
en
istn. rur. ø40 Ro=198,40
woda
istn. kabel energ. NN ø20 Ro=200,60
en

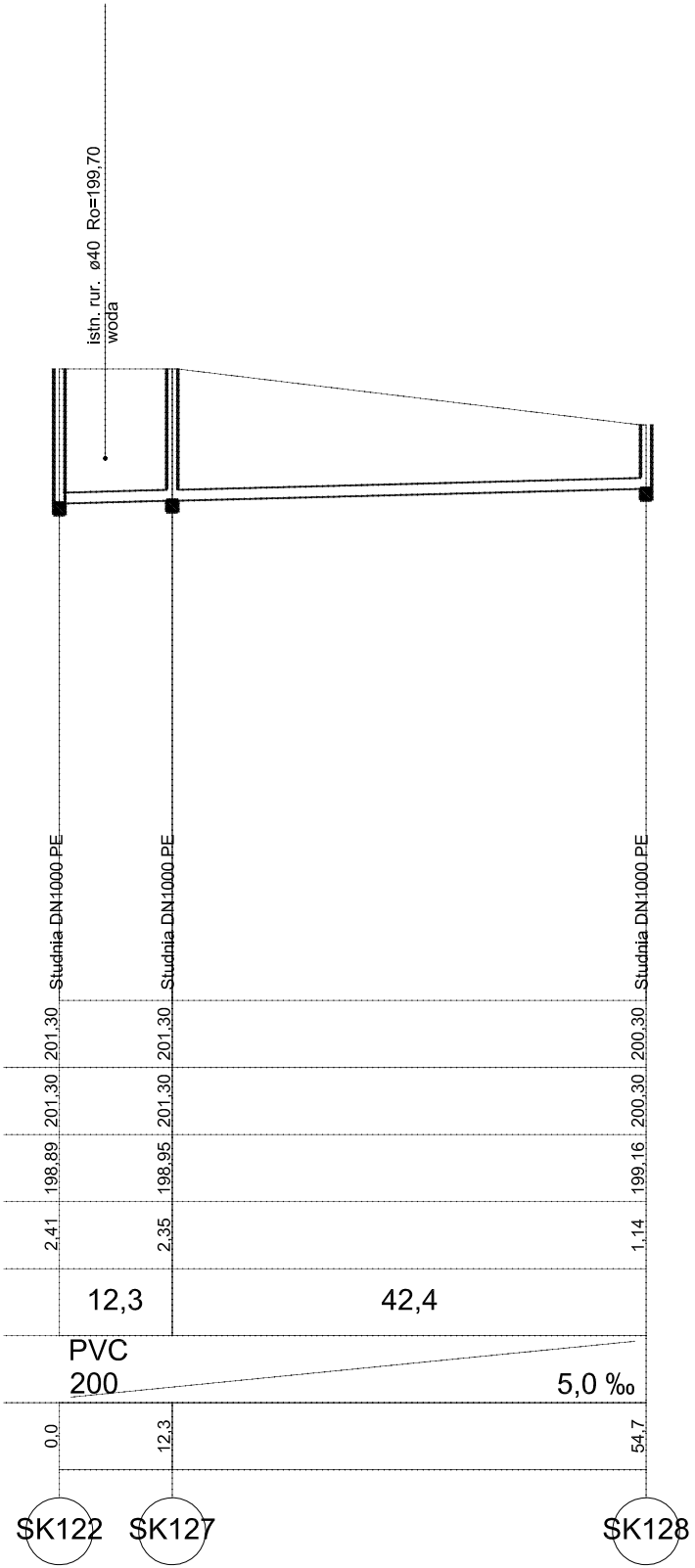
istn. rur. ø40 Ro=199,70
woda
Studnia DN1000 PE
Studnia DN1000 PE
Studnia DN1000 PE
201,30
201,30
200,30
201,30
201,30
200,30
198,89
198,95
199,16
2,41
2,35
1,14
12,3
42,4
PVC
200
5,0 ‰
0,0
12,3
54,7
SK122
SK127
SK128

Nazwa rysunku:

PROFIL SIECI KANALIZACJI GRAWITACYJNEJ

Nr rysunku: 42

Obiekt:
Budowa oczyszczalni ścieków i sieci kanalizacji sanitarnej obejmującej
miejscowości Niska Jabłonica, Ninków i Rzuców, gmina Borkowice
Etap IV –budowa sieci kanalizacji sanitarnej w miejscowości Rzuców

Skala: 1:100/500

Stadium: PB

	Specjalność:	Nr uprawnień:	Podpis:	Data:
Projektował: mgr inż. D. ŚLIZ	INSTAL.–INŻ.	KL – 178/90		10.2024r.
Asystent: mgr inż. W. KRAJCARZ				10.2024r.
Sprawdził: mgr inż. A. MAURYCY	INSTAL.–INŻ.	KL – 320/88		10.2024r.

Firma:
PROENCO
ul. Warszawska 30/10
25–312 Kielce